


# APALPA

SEGUE O FIO DAS PALAVRAS

# LETRAS

QUE SE SINALAN CUNHA FRECHA





C	B	i	G	O
A	S	B	A	T
B	T	B	R	E
O	A	A	B	A
i	Ñ	A	N	S
N	A	S	O	T



# DRAGONA RAMONA


AXUDA Á DRAGONA RAMONA A ESCOLLER LIBRO PARA O NADAL. OLLO! SÓ UN EXISTE DE VERDADE





# RECICLA CON MARIÑA

UNE CON FRECHAS O LIXO CO  
COLECTOR AÑETADO



EPME



O VIDRO



O PLÁSTICO




O CARTÓN



O CAROZO  
DA MAZA



# A BAILAR SWISH CO APALPADOR







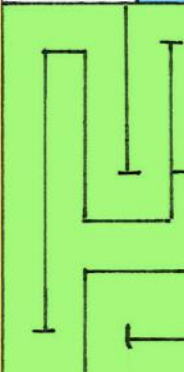
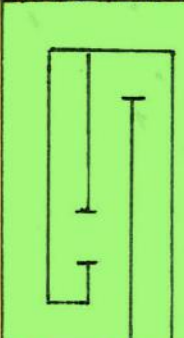



# OS REIS MAGOS

GUÍA AOS REIS POLOS CAMIÑOS E LÉVAOS ATA  
CINCO DAS PARROQUIAS DO CONCELLO




**CELAS**



**ORRO**







# CASTAÑAS ASADAS

NECESITAMOS:  → NO FORNO

✓ CASTAÑAS   ✓ UN COTELO


✓ UNHA PERSOA ADULTA ✓ UN FORNO

RECEITA    

1: LAVA E SECA AS CASTAÑAS. A 250°

2: DEIXA QUE UNHA PERSOA ADULTA


ACENDA O FORNO. TAMÉN

A 200°  TEN QUE DARLLES UN CORTE  
AS CASTAÑAS E METELAS AO  
FORNO NUNHA BANDEXA.

3: TI ESPERA SENTADO

A QUE ESTEAN  
20-25 MIN  
FEITAS E LOGO...

♥ A PÁPAR! ♥  
COIDADO QUE  
QUEIMAN!





# APALPADOR MAL

DEBUXA AO APALPADOR BEN NA DEREITA  
CORRIXINDO O QUE ESTÁ MAL NA ESQUERDA

